


ANTARES[®]

for water & fire

C.085.03

FR



MANUEL D'UTILISATION ET D'INSTALLATION POT DÉCANTATION MAGNÉTIQUE

Instructions pour l'utilisation

Cher consommateur, merci d'avoir choisi le pot de décantation magnétique

Manuel d'utilisation

Ce manuel décrit les caractéristiques du produit et les détails d'installation. Veuillez lire attentivement chaque partie avant l'utilisation. Nous nous réservons le droit d'apporter des modifications à la version actuelle sans préavis.

Inspection préliminaire



Après avoir reçu le produit, vérifiez l'intégrité de l'emballage ou des dommages. Les informations sur le produit sont identifiées avec la plaque signalétique du produit que vous avez choisi. En cas de divergences ou d'incertitudes concernant l'apparence ou les spécifications, etc., contactez immédiatement le fournisseur et expliquez la raison du défaut. Ne pas utiliser en cas de doute sur l'installation du produit.

Avertissement

Le pot de décantation magnétique a une barre magnétique puissante avec un effet de champ magnétique puissant. Soyez toujours prudent lors de l'installation et de l'entretien. Évitez la proximité de tout appareil électronique pour éviter tout dommage.

Utilisation du produit

Le pot de décantation magnétique est installé dans les systèmes de chauffage et les systèmes solaires pour fournir une séparation magnétique permanente de la boue, de l'air et de la ventilation automatique.

Élimine les particules présentes dans le système qui peuvent produire du bruit, réduire la capacité de rayonnement des corps de chauffe, endommager le circulateur, etc. Hautement magnétique, le pot de décantation est conçu pour séparer les particules de matière détachées du système d'eau et les éliminer de manière contrôlée.

Sinon, certains contaminants finiront dans la vanne et la pompe, provoquant un dysfonctionnement du système.

Principe de fonctionnement

- 1 Il y a une barre magnétique de Gauss 9000 installé au milieu du pot de décantation. Lorsque l'eau y pénètre, les impuretés magnétiques qu'il contient seront magnétisées.
- 2 Les impuretés magnétiques se forment à cause de la rouille dans les canalisations. Ces accumulations deviennent trop importantes dans les canalisations, affectant le bon fonctionnement du système.
Le pot de décantation dispose de deux modes de filtrage : l'aimant capture les plus petites particules magnétiques, tandis que la maille de la cartouche filtrante capture les particules non magnétiques.


Diagramme schématique de la fonction du produit



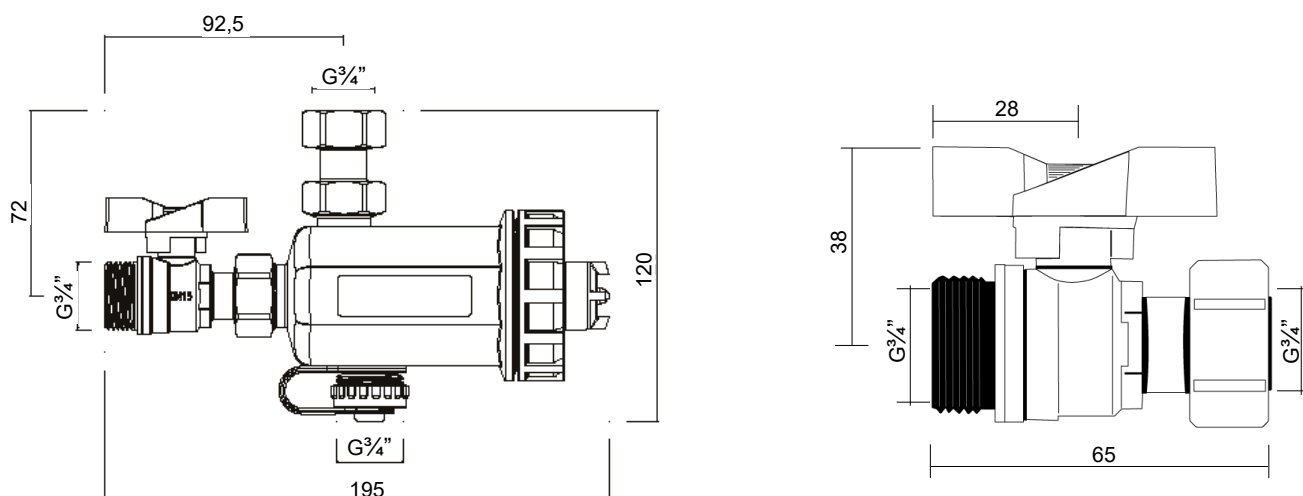
Liste de produit

Après le déballage, vérifiez tous les composants selon la liste suivante :

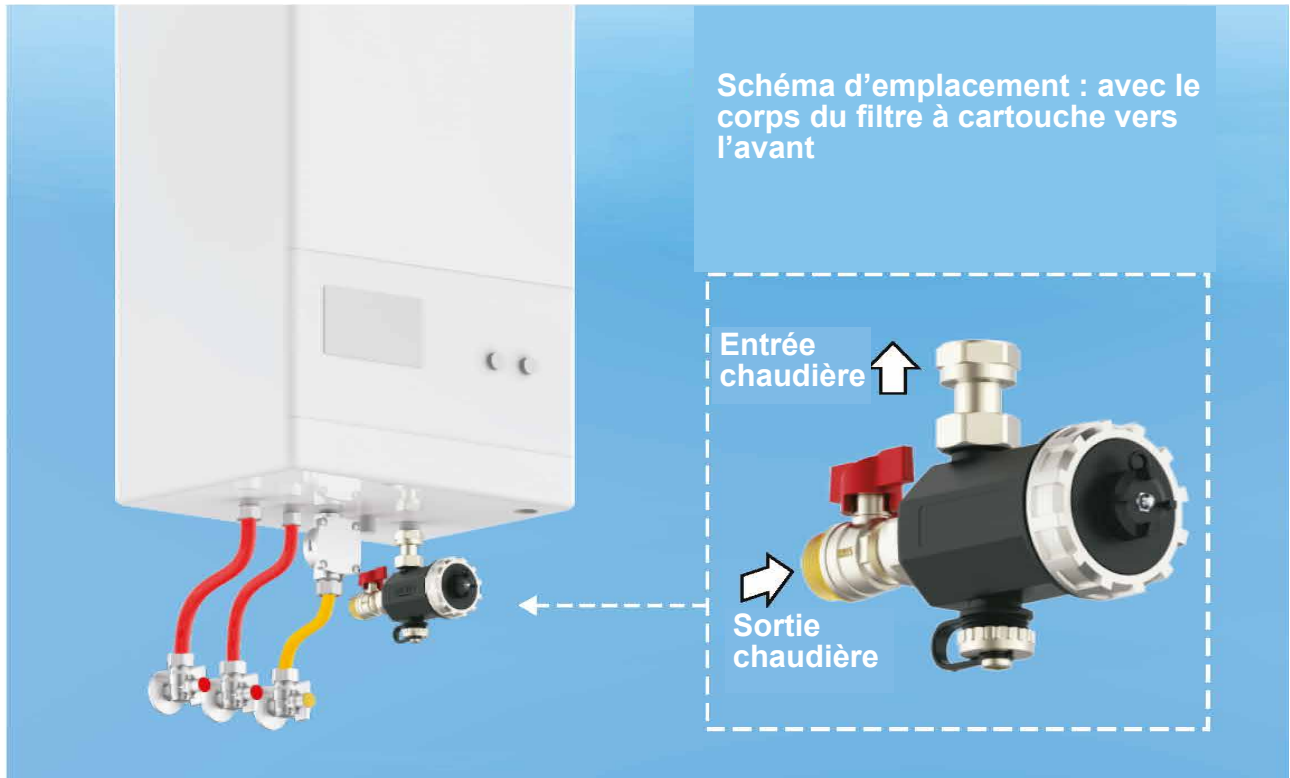
Bouchon de raccordement : facilite le raccordement sur le G3/4" M de la chaudière



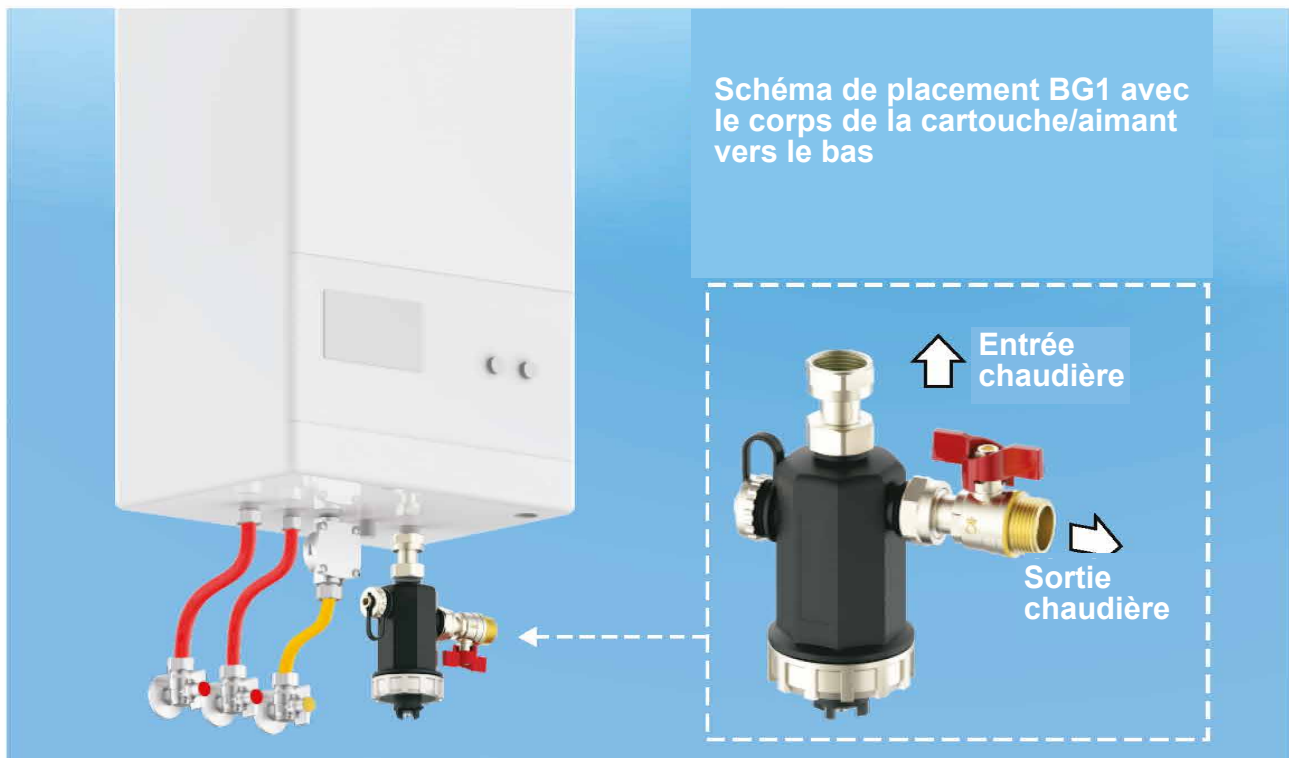
Dimensions du produit



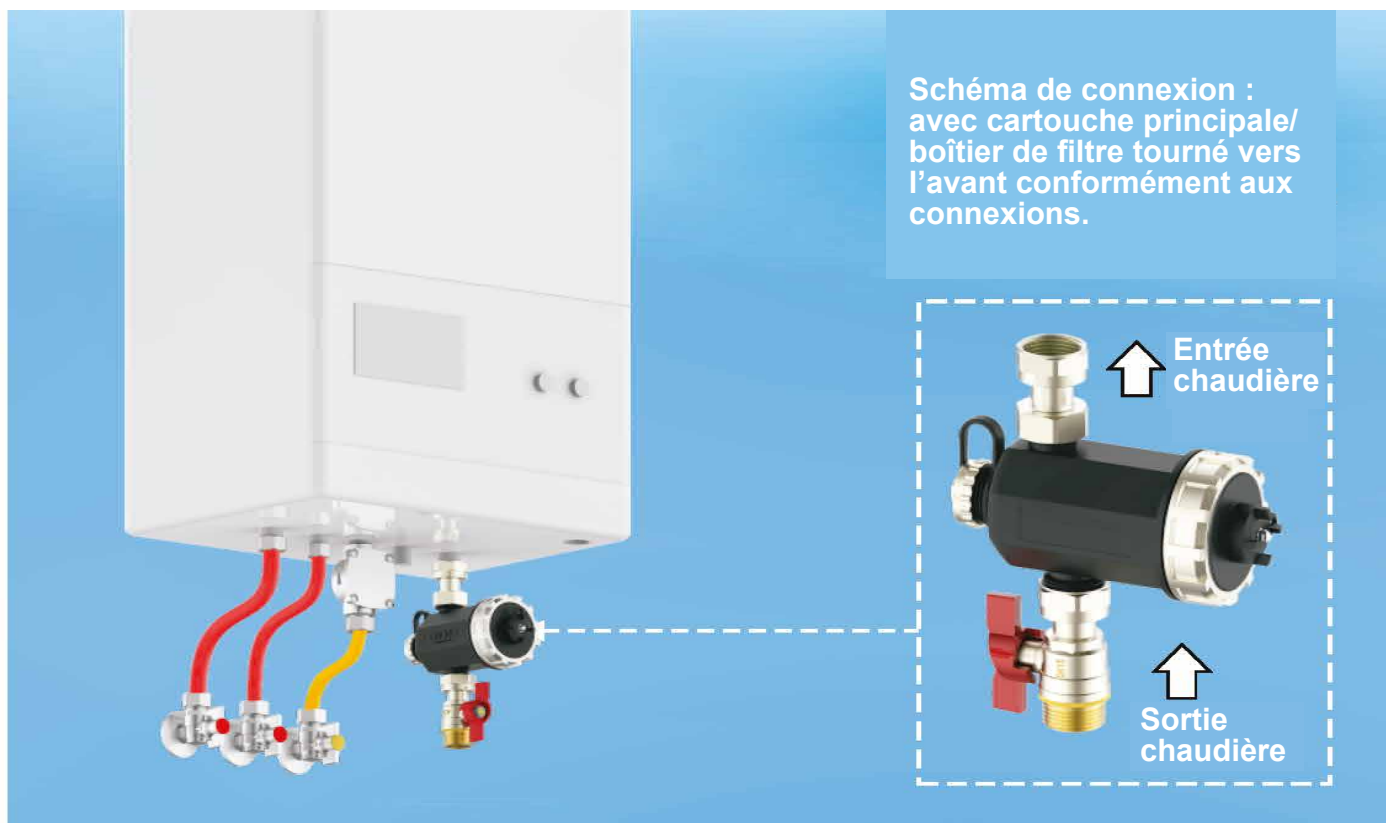
Lieu d'installation du produit



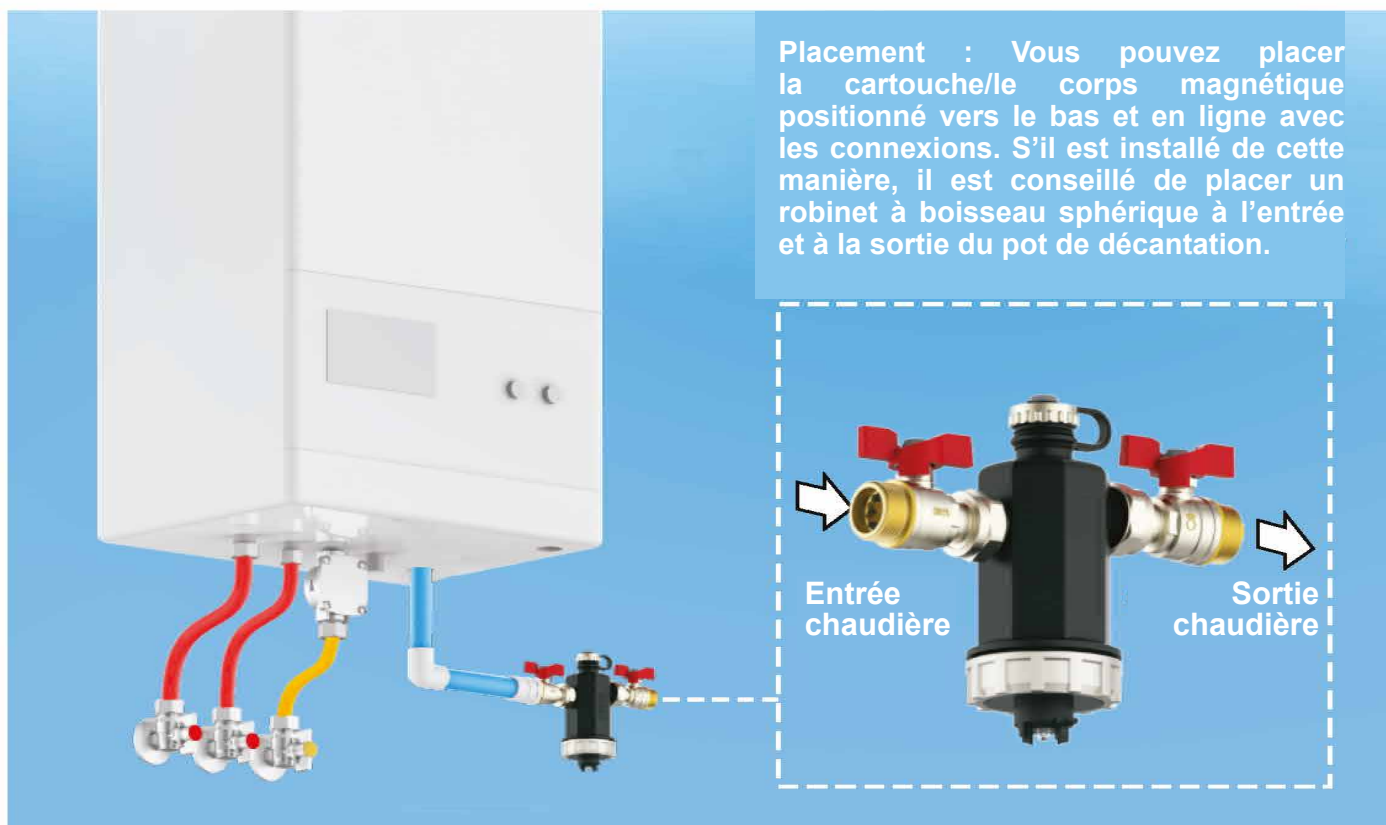
SI VOUS AVEZ PLUS D'ESPACE DISPONIBLE POUR LE PLACER, IL EST POSSIBLE DE PLACER LE POT DE DÉCANTATION AVEC LE CORPS MAGNÉTIQUE/CARTOUCHE VERS LE BAS.



Art. C.085.03 - POT DÉCANTATION MAGNÉTIQUE



SI IL Y A PLUS D'ESPACE DISPONIBLE POUR LE PLACEMENT, IL EST POSSIBLE DE POSITIONNER LE POT DE DÉCANTATION AVEC LA CARTOUCHE/LE CORPS MAGNÉTIQUE VERS LE BAS



Prodotto non destinato al pubblico, ma a ditte professionali specializzate.